










Windows にはたくさんのショートカットキーが用意されています。これら全部を覚える必要はありませんが、いつも行う操作は、ショートカットで行う方が早く作業ができるようになります。

たとえば、文字列を選択してコピー、貼り付けをする場合、いちいちマウスを右クリックしてコピーや貼り付けを選ばなくても、文字を選択している状態で Ctrl+C でコピー、Ctrl+Vで貼り付けができます。

ご自身の Windows8 でどのような作業をいつも行うか思い出しながら、をショートカットキーを覚えておくと便利に Windows を使うことができます。

Windows8 から新しく加わった ショートカット 一覧

	Windows Key を押すたびに、スタート画面を表示したり非表示にしたりする
 + D	デスクトップ/スタート画面表示 アプリを開いている場合は アプリ→スタート画面→アプリ
 + C	チャームバーを表示
 + F	ファイルを検索
 + Q	アプリを検索
 + W	設定を検索
 + I	設定チャームを開く
 + K	デバイスのチャームを開く
 + Shift + ピリオド	アプリを左にスナップする
 + Shift + ピリオド	アプリを右にスナップする

 + 数字	数字で示す位置にあるタスクバーにピン留めされているデスクトップアプリを開始する
 + Tab	使用中のアプリを順番に切り替える デスクトップアプリを除く
 + ↑	デスクトップのウィンドウを最大化する
 + ↓	デスクトップのウィンドウを最小化する
 + ←	画面の左側にデスクトップウィンドウを最大化する
 + →	画面の右側にデスクトップウィンドウを最大化する
 + P	プレゼンテーション表示モードを選択する
 + x	デスクトップ画面のタスクバーの左側に「コントロールパネル」などいろいろなコンテキストメニューを表示
 + Pause	システムのスペックなどを表示

Windows の一般的なショウトカットキー

まめ知識 89 (2012.12.18)素早い操作を身に付けるをご覧ください



図1 [Ctrl] キーを使ったショートカットキーの例。ここで挙げたショートカットキーは、多くのソフトが対応している

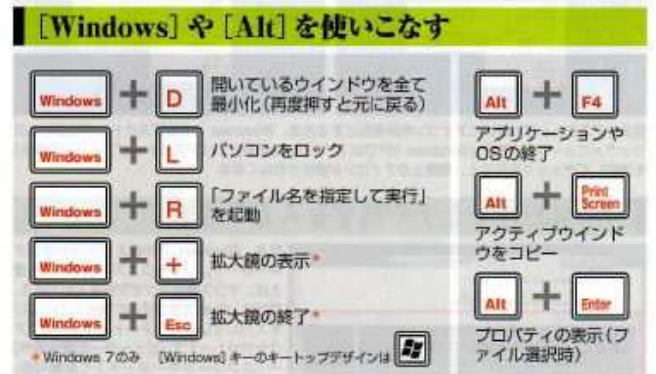


図2 [Windows] キーや [Alt] キーを使ったショートカットキーの例