

# タフショットでLINEをする



いいとこどりのWAKIの活用法

日頃の暮らしに役立てる

# LINEとは

- 通信費がかからない
- 即返事がくる
- 言葉に代わるスタンプが便利
- 写真が送れる
- 動画が送れる
- 無料通話ができる

## 日本国内の「生活インフラ」として定着

- ・日本の人口の40%以上をカバー※1
- ・毎日利用するユーザーは約3,400万人※2



※1 国内利用者数×アクティブ率

※2 DAU = Daily Active User (1日に1回以上利用したユーザー) の略。マクロミル社・インターネット調査(2014年7月実施)より

© LINE Corporation

4

## アクティブユーザー数ランキング (2015年3月時点)

アクティブユーザー数ランキング (2015年3月時点)	
サービス名	ユーザー数
WhatsApp	7億
FacebookMessenger	6億
QQモバイル	5億7600万
Wechat	5億
Skype	3億
Viber	2億3600万
kik	2億
LINE	1億8100万
BlackberryMessenger	9100万
カカオトーク	4800万

Statista調べ

# こんなことに使ってる

- 身内の動静把握
- 知らせたいことをすぐに伝える  
(知らせを受けたら即返事)
- **グループ化は便利だがしない**
- LINEは数々の機能を持ち合わせているがとても使いこなせないなので**今回は自分が使っている機能のみを紹介**します。



# LINEの導入

(Androidの場合)

- Play Storeからタブレットにアプリをインストール
- 契約に同意して
- 国と電話番号を確認する
- 認証番号を入力する
- アドレス利用を設定
- 名前を登録
- PINコードの登録
- メールアドレスの登録



# LINEのメイン画面

\* トークルーム



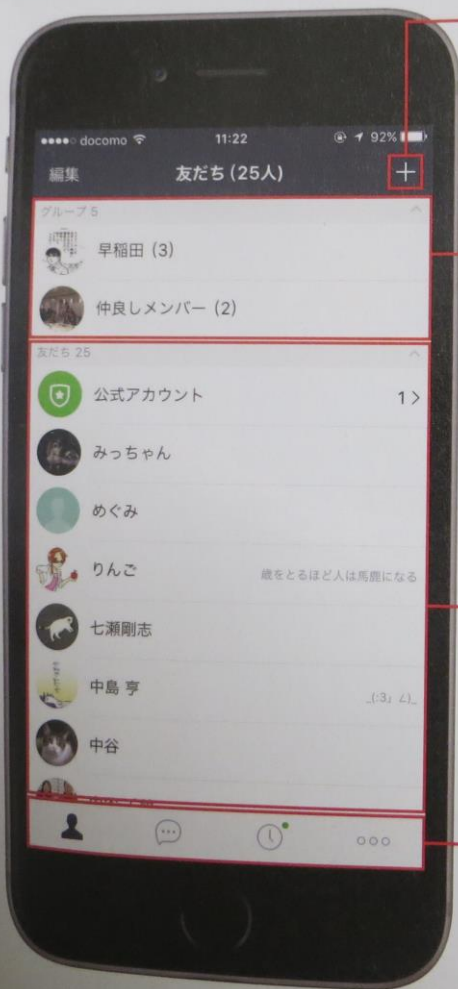
\* メイン画面は  
左側が発信  
\* 右側が応答側

- ・通話機能
- ・メニュー
- ・メッセージ
- ・写真・動画
- ・スタンプ

# 友だち画面

## 友達一覧


### 友だち一覧が表示される「友だち」



#### 友だちの追加

14

ページで  
解説




友だちの追加はここから行う。追加方法は14ページで詳しく解説する。

#### グループ

18

ページで  
解説



友だちのグループがある場合はここに表示される。グループの利用法は18ページで解説する。

#### 友だち



友だちの一覧。ここから友だちとのトークルームを作成したり、音声通話・ビデオ通話をかけられる。

画面を切り替えるメニュー

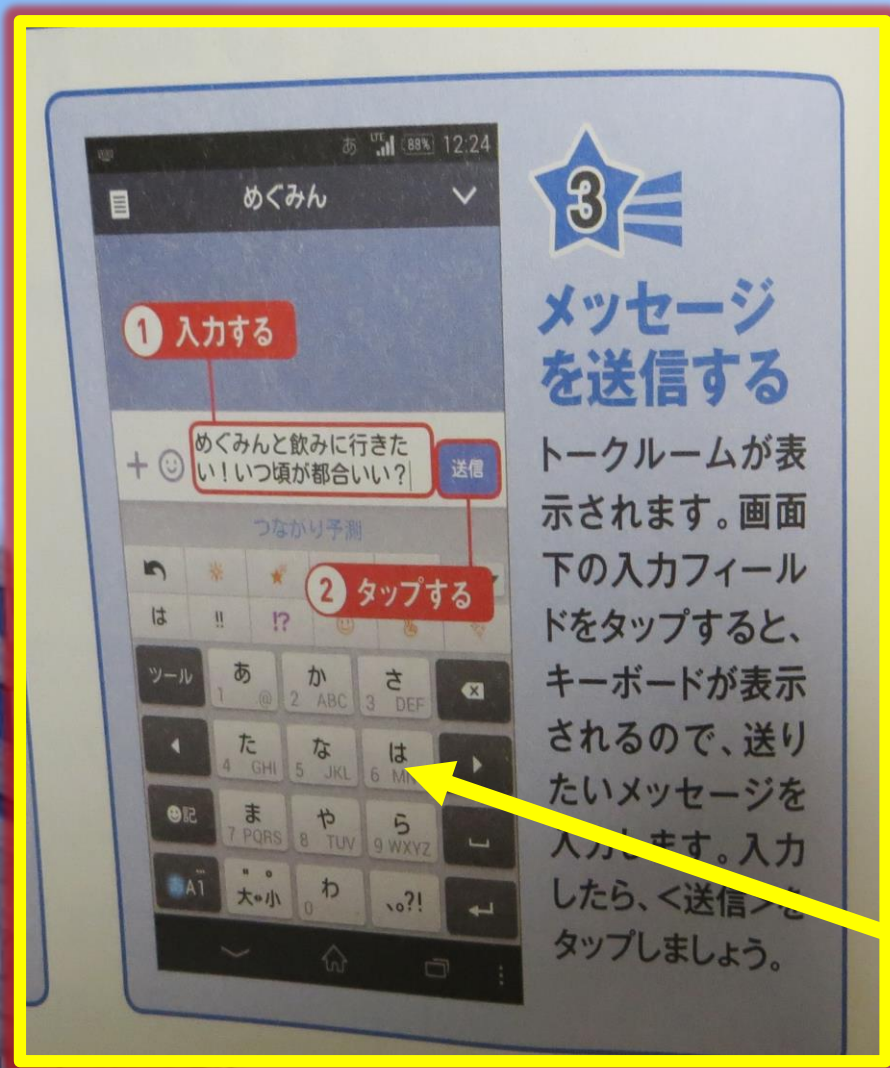
LINEの交信の相手は友だちと呼びます

友だちに登録された人は本名やニックネームで呼ばれ写真やイラストで現わされます

友だちはグループ化できます

# 文字入力を覚えよう

\* 習うより慣れよで！！



12キーボードで文字を入力します

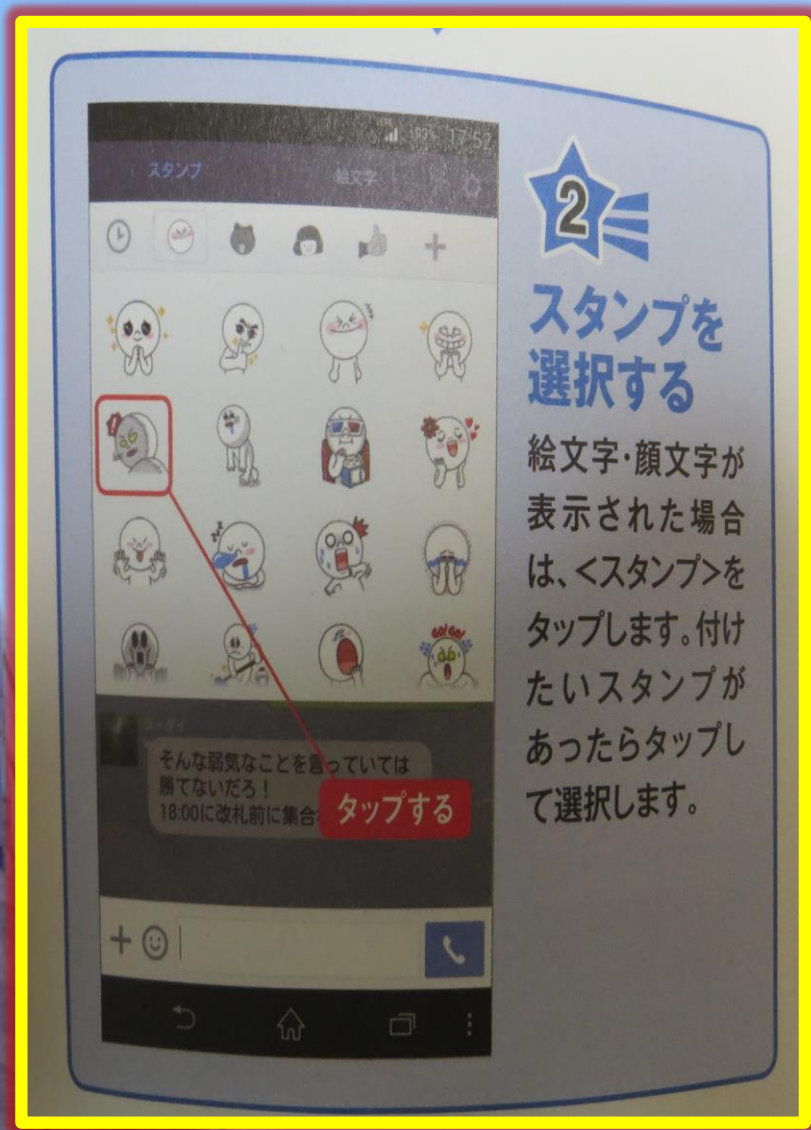
・ひらかなはローマ字で入力します

・数字入力はそのまま

・英文字入力は入力後に大文字・小文字を選択

12キーボード

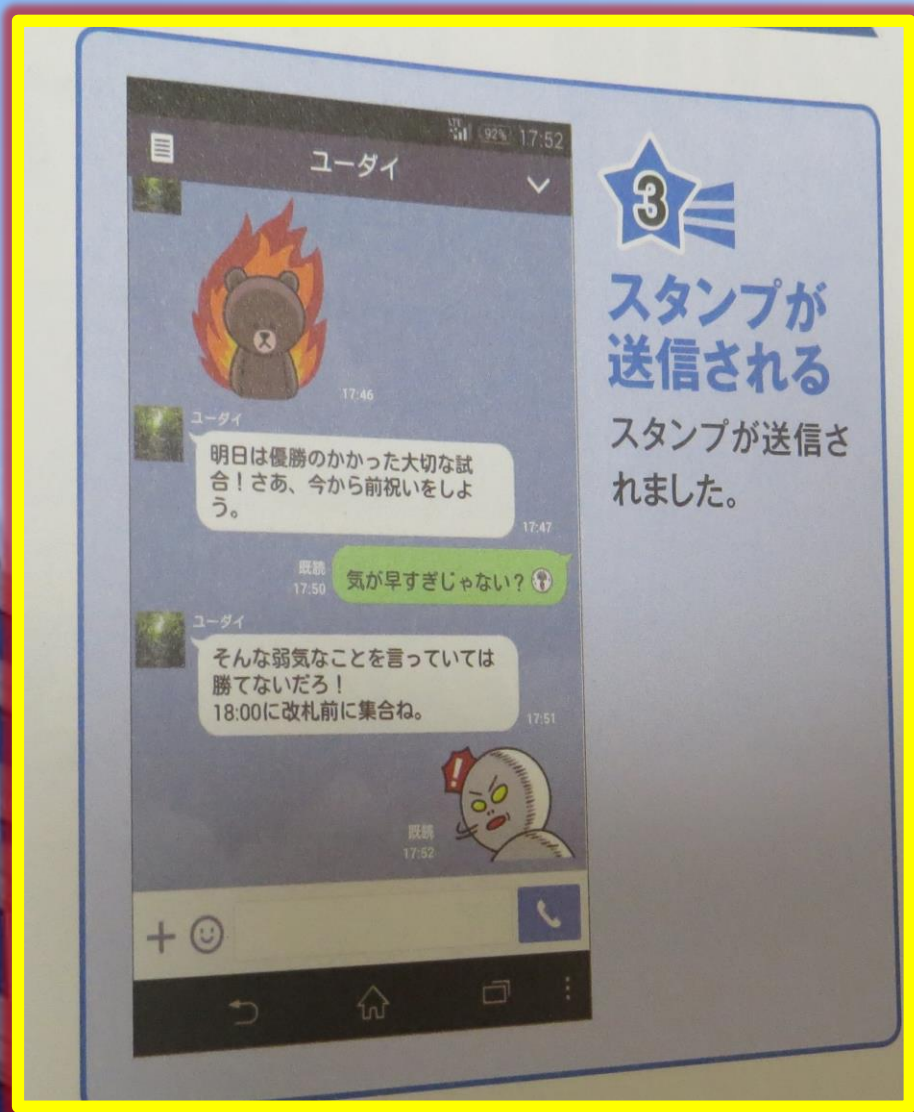
# スタンプでいろいろな表現が



文字に加えてスタンプや  
絵文字があり、いろいろ  
使い方があります。



# スタンプの送信

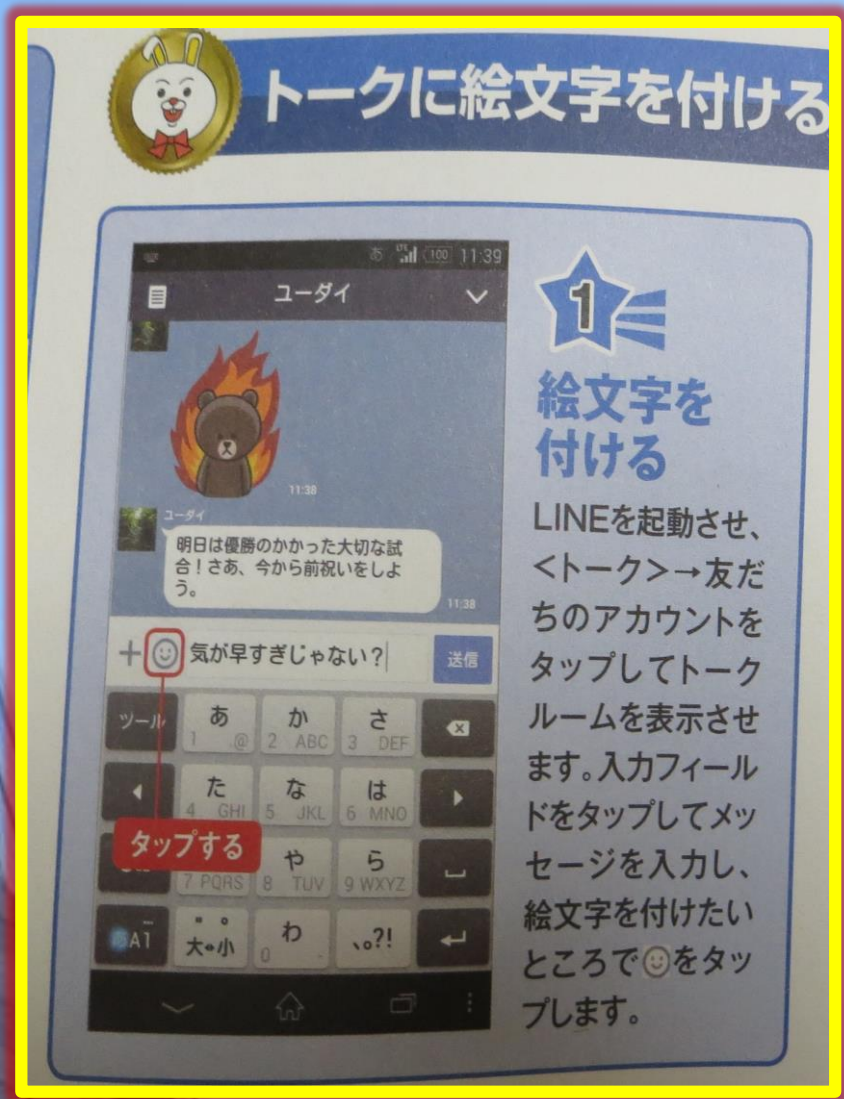


スタンプが  
送信される

スタンプが送信  
されました。

LINEのトーク(メッセージ)に**絵文字**や**スタンプ**をつけてトークを彩り楽しむことができる

# 絵文字入力を覚えよう

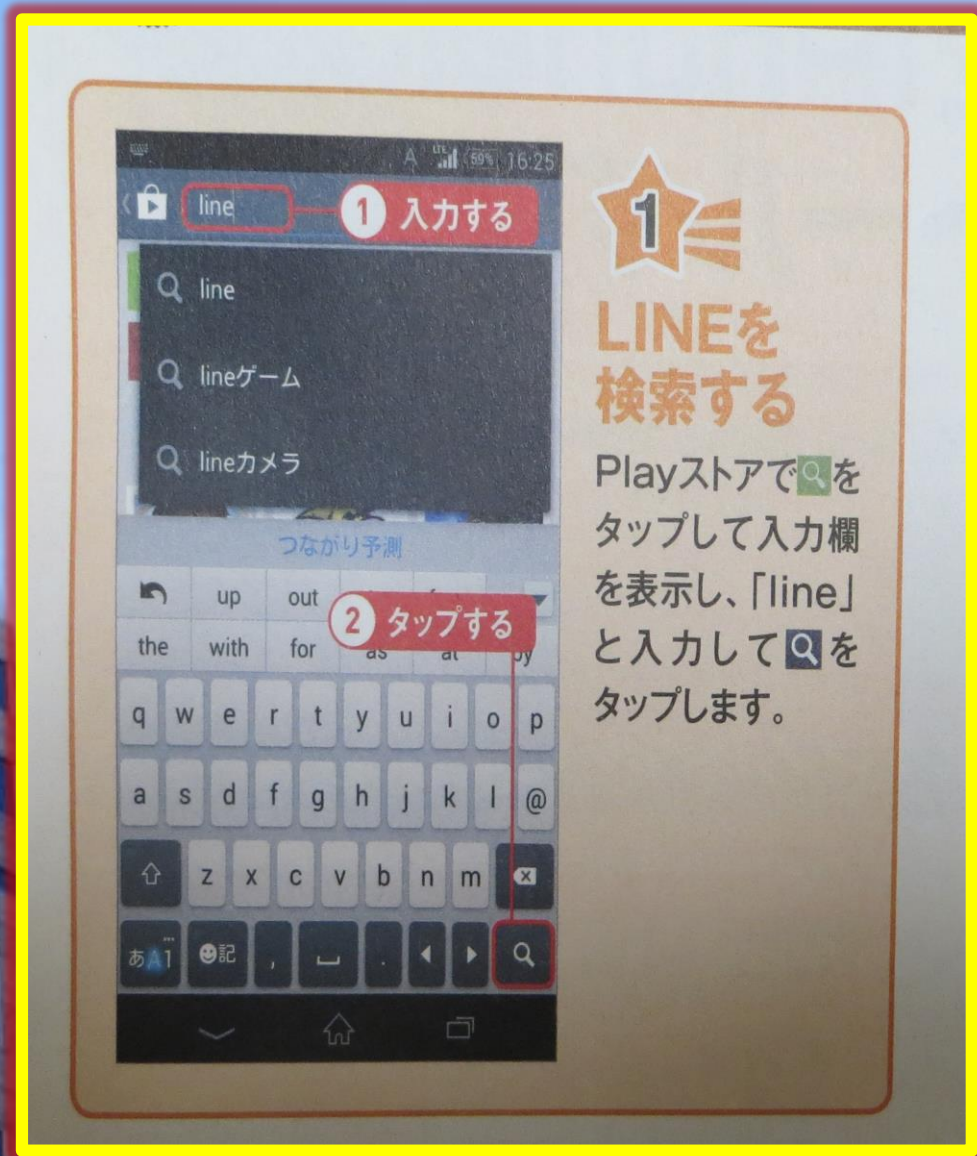


絵文字は沢山用意されている

## 1 絵文字を付ける

LINEを起動させ、  
<トーク>→友だちのアカウントを  
タップしてトークルームを表示させ  
ます。入力フィールドをタップしてメッ  
セージを入力し、絵文字を付けたい  
ところで😊をタップします。

# LINEを検索する



検索機能もあります

# おわり

- このアプリは無料で使えることもあって若い人たちを中心に爆発的に普及しています。
- 無料とは言いながら有料のスタンプなどを購入して見栄えをよくすることが出来ます。
- LINEに関するマニュアル本は図説入りで480円ぐらいから沢山出ていますから手元に備えて見るようにして便利機能をマスターしましょう。
- LINEは毎日使って有用で手放せない。