

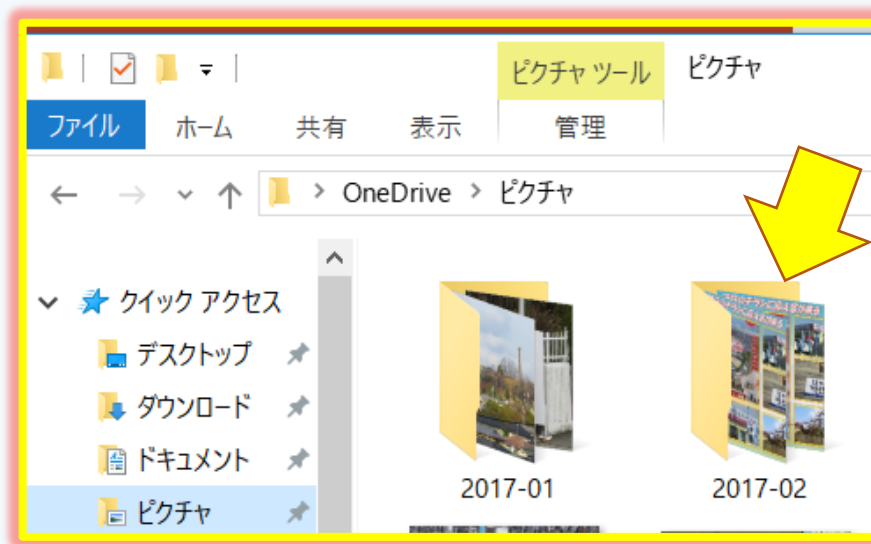
SHARP社友会 カルチャアー教室 パソコン同好会・3回目

- * 写真や動画の取り込み
- * コラージュ・名刺・年賀状
- * パソコンに関する相談と入会のお勧め

SHARPパソコン同好会 制作

カメラの写真をPCに

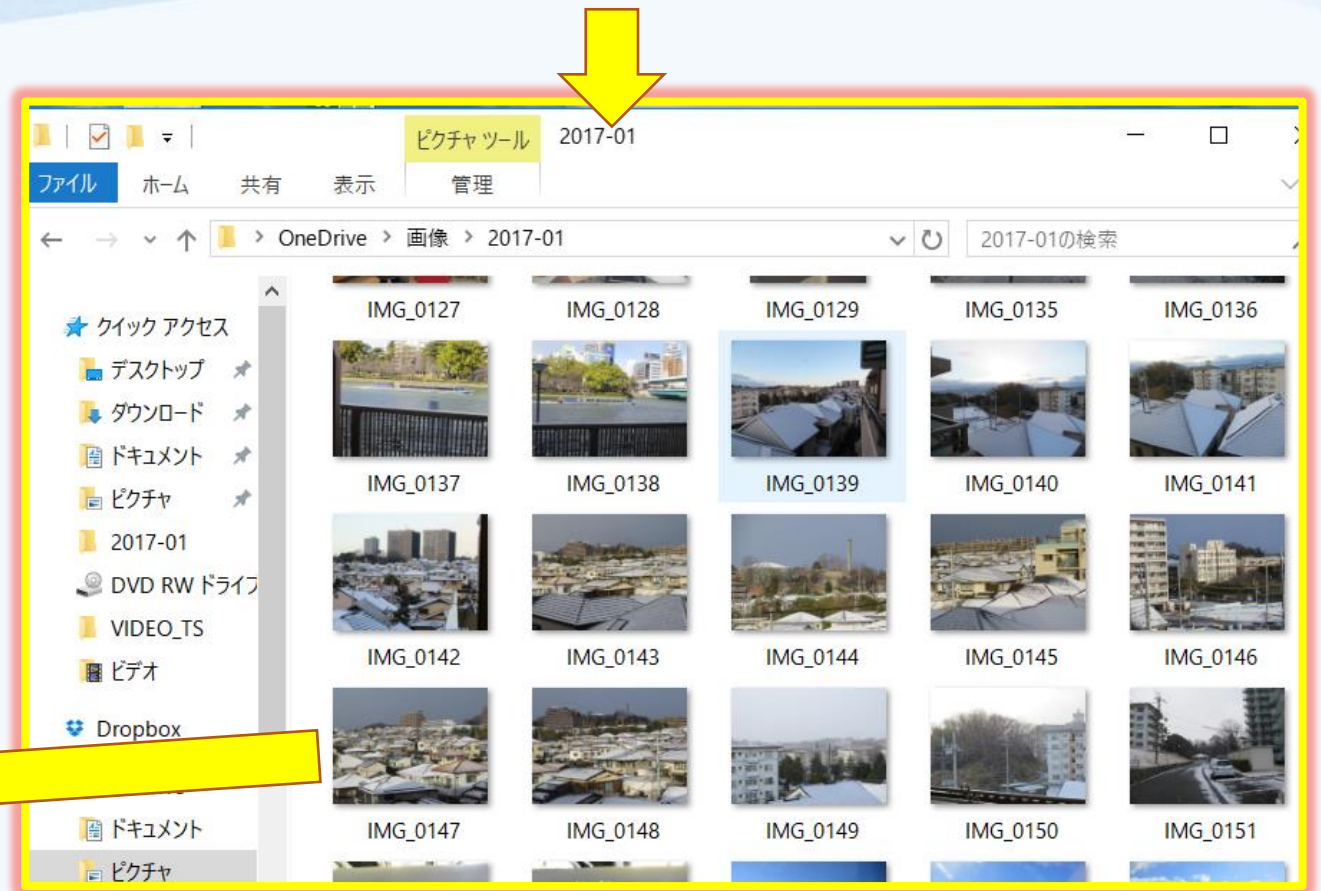
- PCにケーブルで接続するとWindows10のアプリ「**フォト**」が起動して画像がPCの「**月別フォルダー**」に取り込まれる



写真を選ぶ



- ・ クリックして拡大する



- ・ + フォルダーに取り込まれた画像

PowerPointでコラージュ 1

- コラージュ(仏: 英: collage)とは現代絵画の技法の1つで、フランス語の「糊付け」を意味する言葉で、通常の描画法によってではなく、ばらばらの素材(新聞の切り抜き、壁紙、書類、雑多な沢山の写真などを一枚に編集する技法です
- コラージュを作成するためにはいろいろな写真編集ソフトがありますがここではPowerPointを使って制作します。

PowerPointでコラージュ 2

コラージュの作品例



PowerPointでコラージュ 3 (家族のアルバム)

ここに各自が写真を挿入

コラージュ 4

編集が終わったら印刷

- 用紙の選択

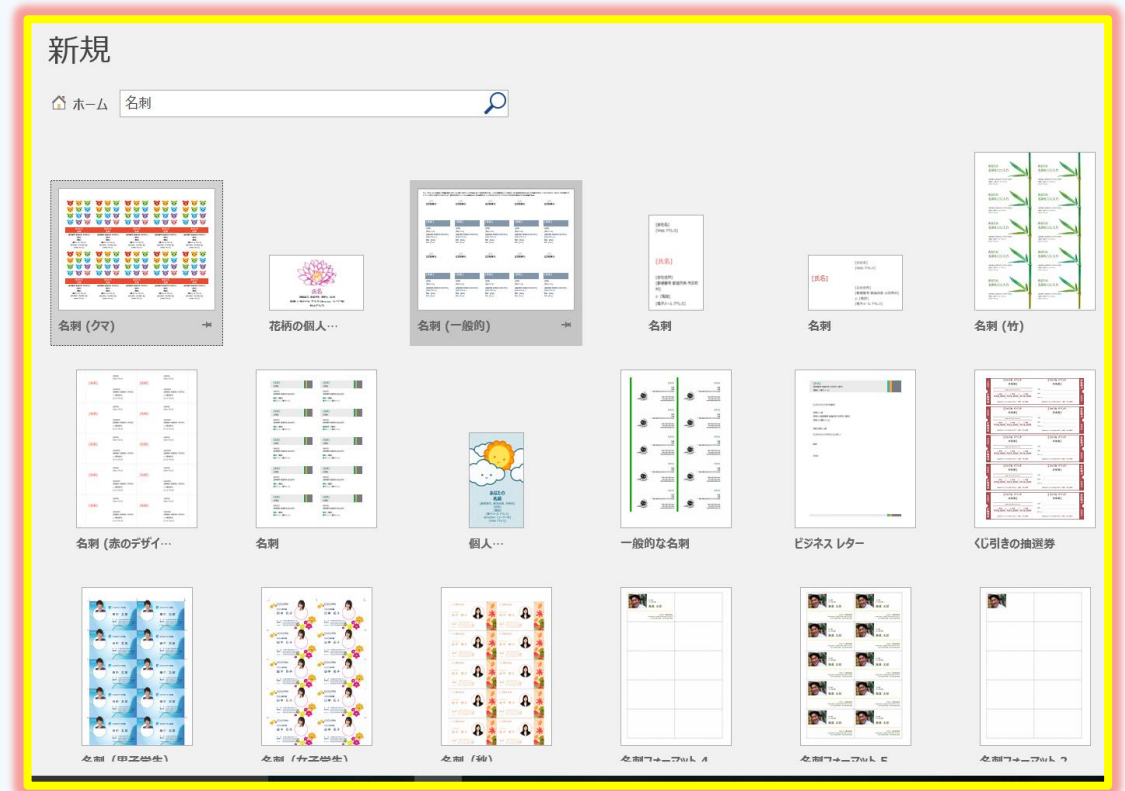
* 沢山の写真があるので鮮明に見えるよう

写真光沢紙を選ぼう





名刺 1

- Wordのテンプレートを使って名刺を作る



Wordのテンプレートを開くといろいろな名刺の作例がでてくる、その中から好みのものを選ぶ

名刺3



名刺に自分の顔写真などを入れると印象的な名刺ができる

名刺4


名刺の印刷

- 名刺の印刷

- 用紙を選ぶ

市販のさまざまな用紙があって
最初から切り目の入ったものが
便利

- 大きさを確認し、印刷する



年賀状 1

ホーム 年賀状



2012年 写真入り年... →



2012年 写真入り年...



2012年 写真入り年... →



2012年 写真入り年...



2012年 写真入り年...



2012...



2012...



2012年 写真入り年...



2012...



2012...



2012...



2012年 写真入り年...



2012...



2012年 写真入り年...



2012年 写真入り年...



2012年 写真入り年...



2012...



2012年 写真入り年...



2012年 写真入り年...



2012年 写真入り年...



2012年 写真入り年...



2012...



2012年 写真入り年...



2012年 写真入り年...

テンプレートを開くと沢山の作例が出てくる

気に入ったデザインを選ぶ

年賀状2



この風景に家族の写真などを加えるとより見栄えのする年賀状ができる



文字の部分にカーソルを近づけると白○が現れるその部分を変更できる

年賀3

年賀状の印刷

- 用紙の選択

- ・官製はがき

- * 見栄えを良くするには
いろいろな種類の葉書が
用意されている



PowerPoint 1

- Microsoft Officeに入っている
PowerPointは便利なソフトで
プレゼンテーション用の資料を
簡単に作ることが出来る、
 - **文字の挿入**
 - **写真・イラストの挿入**
 - **オンライン画像の挿入**



PowerPoint 2

新規

ホーム プレゼンテーション



生鮮食品のプレゼンテーシ...



赤い放射状線のプレゼンテ...



アースカラー配色...



ガラス窓のマーケテ...



ビジネスにおけるコントラス...



ビジネス用テクノロジー回路...



海の波のデザイン...



健康とフィットネス...



数学の pi に関する...



音楽の曲線のプレ...



放射状の図のリス...



ピンクの花模様の織物の...

テンプレートを開くと数々の作例が出てくる

- ・ストーリーが構成されているものがあればそれを利用するのもよい

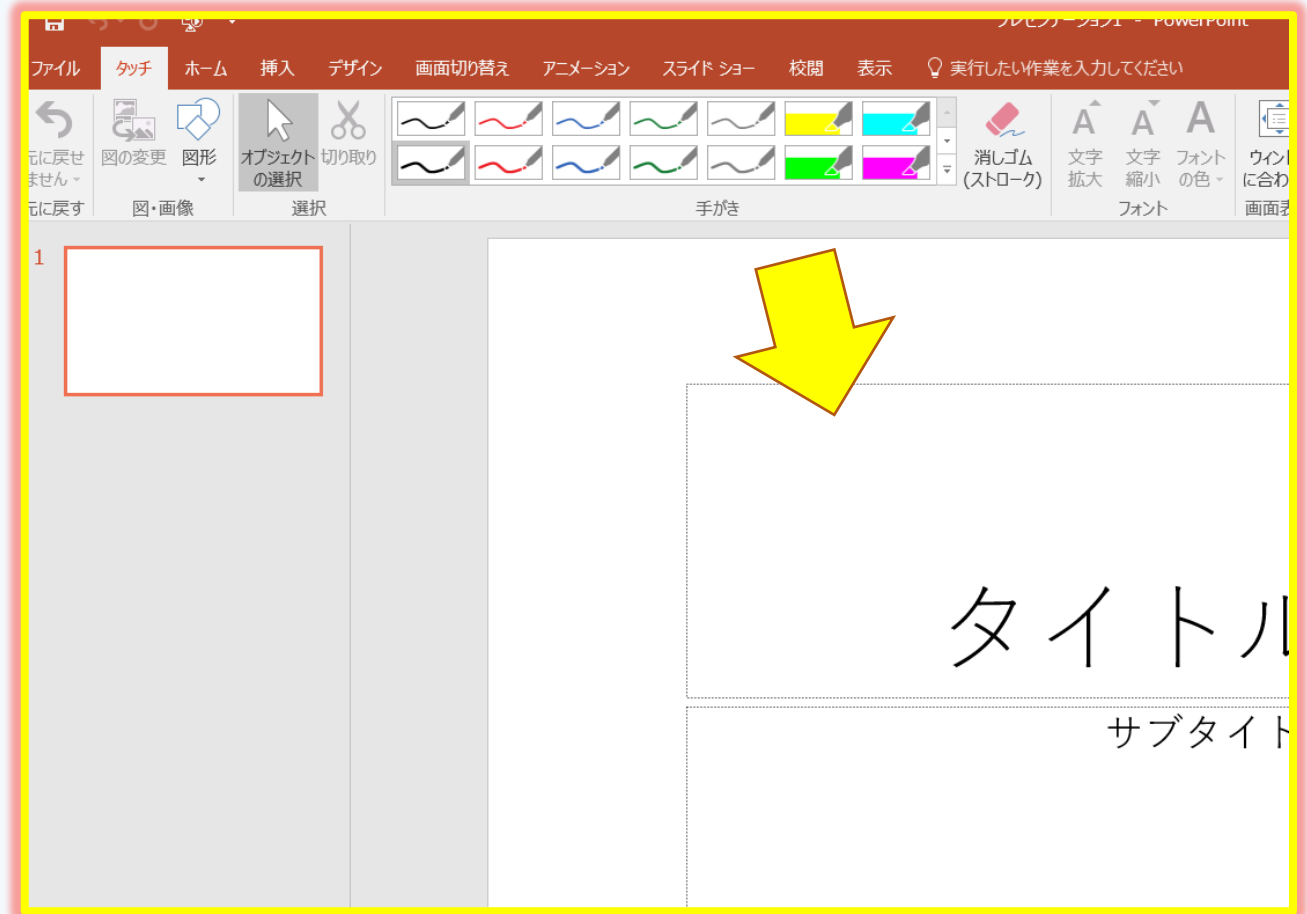
PowerPoint 3

・ページを開くとタイトルや本文の文字枠が現れる

・Wordの要領で文字を入れて文字の大きさ・書体・色などを指定する

はめ込んだ写真や文字は自由に大きさを変えたり配置できる

こうしてプレゼンテーションやBlogを作ったりしている



PowerPoint4(作例)

パソコンカルチャー教室

SHARP社友会パソコン同好会の主催で
社友対象のパソコン教室がおこなわれました。



おわり

- パソコンに関する相談と入会のお勧め

- * パソコンの操作を習いたい

- * ウイルス防御の方法を知りたい

- * 写真でアルバムを作りたい

- * 簡単な動画を編集したい

- * Excelで簡単な計算をしたい

- * 見栄えのする冊子を作りたい

- * 友達とMAILを楽しみたい

- * 友達とLINEを楽しみたい

- * PPTでプレゼンをしたい

- * 音楽をCDにコピーしたい



* こんな希望がある方はぜひ入会されて一緒に学びましょう